

Manual de Normas Gráficas  
Normas Gráficas  
Manual de Normas Gráficas

**Manual de Normas Gráficas**

PME EXCELÊNCIA 15

■ Construção do Logotipo

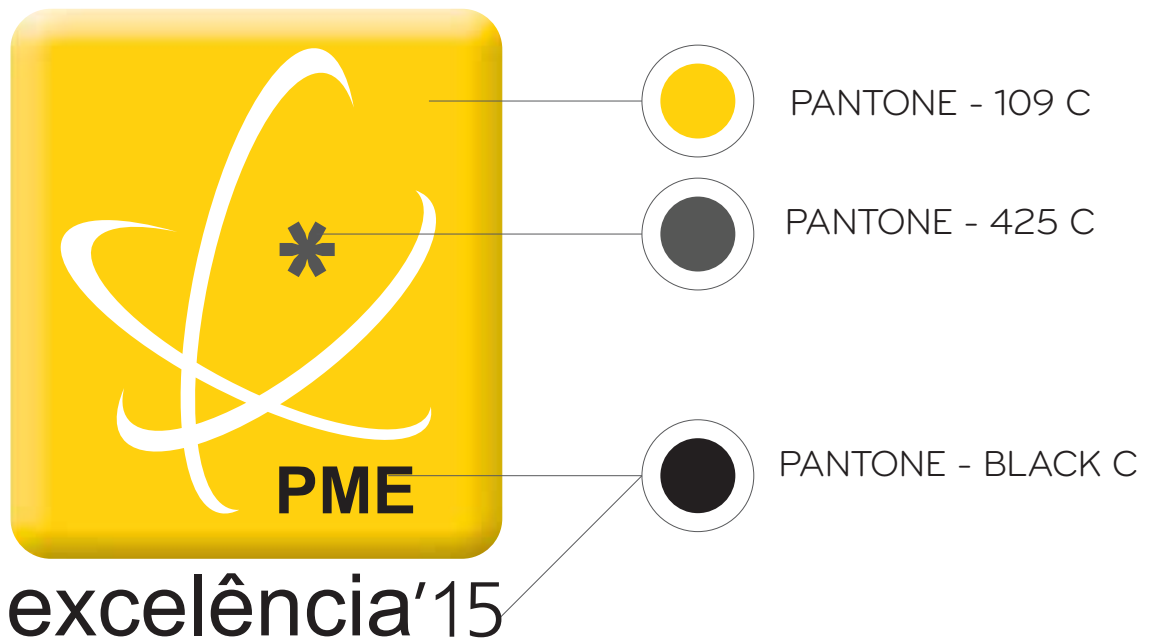


■ **Área mínima de exclusão**


Para manter uma leitura correcta do logotipo, respeite sempre a área mínima de exclusão permitida.



■ Cores do Logotipo




PANTONE - 109 C



C - 0    R - 255  
M - 17    G - 209  
Y - 98    B - 12  
K - 0

PANTONE - 425 C




C - 63    R - 85  
M - 55    G - 86  
Y - 55    B - 85  
K - 31

PANTONE - BLACK C



C - 0    R - 0  
M - 0    G - 0  
Y - 0    B - 0  
K - 100


■ Versão do Logotipo a 1 cor



■ Versão do Logotipo a 1 cor / negativo



■ Tipografia usada no Logotipo



Arial Bold

excelência'15

Humanist 777 Light BT

Arial Regular

■ Dimensões mínimas permitidas



excelência'15



excelência'15



excelência'15

Dimensões mínimas  
1,2 cm


■ Utilizações incorrectas do Logotipo



não permitido



não permitido



excelência'15



não permitido

excelência'15



não permitido



não permitido




excelência'15



não permitido

excelência'15



■ Comportamento do Logótipo sobre fundos de cor





■ Comportamento do Logotipo sobre imagens

